

Häufigkeitsverteilung (Standardauswertung)

Häufigkeitsverteilung



100% werden hier fragespezifisch berechnet als Probanden, welche eine Antwort bei der jeweiligen Frage abgegeben haben (also ohne missing).

Kontakte:	267, haben den Fragebogen geöffnet
Probanden mit Antworten:	69 (26%), haben mindestens eine Frage beantwortet

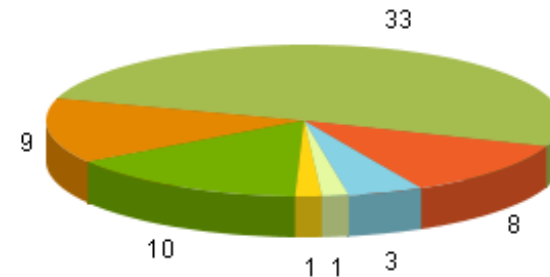
Frage 1

Ich bin Schulleiter/in eines/r

Total Probanden: 65 für diese Frage



Arithmetisches Mittel: 2.52 - Median: 1 - Standardabweichung: 2.098



Frage 2

Gibt es an Ihrer Schole Klassensätze an Laptops, Tablet-PC oder Smartphones für die Schülerinnen und Schüler?

Total Probanden: 69 für diese Frage



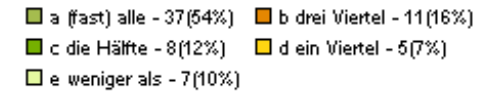

Arithmetisches Mittel: 2.07 - Median: 2 - Standardabweichung: 0.31



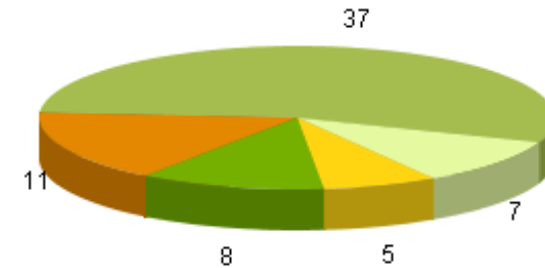
Frage 3

Wie hoch schätzen Sie den Anteil der Lehrkräfte an Ihrer Schule, die bereits an mindestens einer Fortbildung zum Einsatz digitaler Endgeräte teilgenommen haben?

Total Probanden: 68 für diese Frage



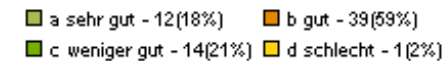

Arithmetisches Mittel: 2.02 - Median: 1 - Standardabweichung: 1.371



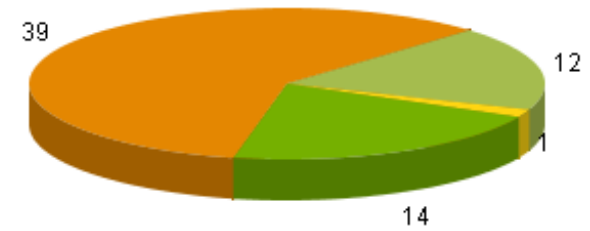
Frage 4

Wie gut sind aus Ihrer Sicht die Lehrkräfte, die gerade ihre beiden Ausbildungsabschnitte beendet haben, auf den Einsatz digitaler Endgeräte vorbereitet?

Total Probanden: 66 für diese Frage



Arithmetisches Mittel: 2.06 - Median: 2 - Standardabweichung: 0.671



Frage 5

Haben Sie einen Antrag zur Förderung Ihrer Schule mit Mitteln aus dem Digitalpakt gestellt?

Total Probanden: 65 für diese Frage



Arithmetisches Mittel: 1.07 - Median: 1 - Standardabweichung: 0.266

a ja - 60(92%) b nein - 5(8%)



Frage 6

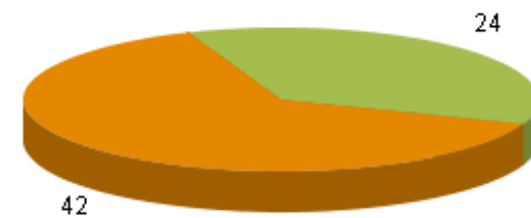
Halten Sie die Mittel für die digitale Infrastruktur und die Ausstattungssituation an ihrer Schule für ausreichend?

Total Probanden: 66 für diese Frage



Arithmetisches Mittel: 1.63 - Median: 2 - Standardabweichung: 0.481

a ja - 24(36%) b nein - 42(64%)



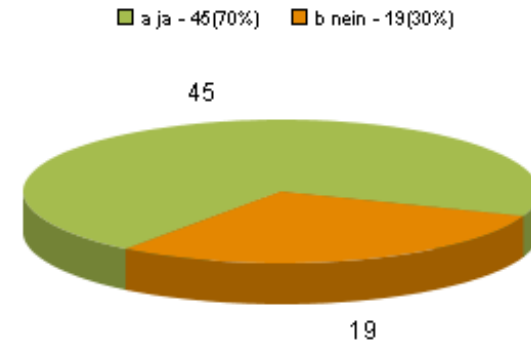
Frage 7

Ist an Ihrer Schule ein technischer Support durch zusätzliche personelle Ressourcen oder externe Dienstleister gewährleistet?

Total Probanden: 64 für diese Frage

→	45	(70%)	ja
→	19	(30%)	nein

Arithmetisches Mittel: 1.29 - Median: 1 - Standardabweichung: 0.456



<https://www.onlineumfragen.com>

Support: info@onlineumfragen.com oder <https://www.onlineumfragen.com/3kontakt.cfm>

© 2024 by onlineumfragen.com GmbH - Switzerland